

목 차

영 업 보 고 서	1
-----------------	---

영 업 보 고 서

HSD engine

2020 Business Report
제22기 영업보고서

HSD Engine

No.1 Engine in the World


5대양 6대주를 힘차게 누비는 선박의 심장, HSD엔진!

다젤엔진과 함께 발전해온 HSD엔진은 선박용 이중연료 저속엔진을

세계 최초로 상용화 하는 등 세계 친환경 엔진시장을 선도하고 있습니다.

변화의 혁신을 통하여 21세기 글로벌 리더로서 "No.1 Engine in the World"를 추구합니다.





Contents

I. 영업보고서


1. 회사의 개황
 - 1) 회사의 목적
 - 2) 중요한 사업의 내용
 - 3) 신규사업의 내용
 - 4) 공장 및 사무소 현황
 - 5) 종업원 현황
 - 6) 주식에 관한 사항
 - 7) 사채에 관한 사항
2. 영업 성과
 - 1) 제품판매 현황
 - 2) 주요 투자 및 자금조달 현황
3. 모회사 및 자회사 현황
4. 최근 3년간 영업실적 및 재산상태
 - 1) 영업실적
 - 2) 재산상태
5. 회사가 대처할 과제
6. 이사 및 감사현황
7. 주주 현황
8. 타회사 출자현황
9. 주요 채권자 등
10. 결산기 이후에 생긴 중요한 사실
11. 기타 영업에 관한 중요한 사실

II. 감사보고서

1. 감사의 감사보고서
2. 대표이사 및 내부회계관리자의 내부회계관리제도 운영실태보고서
3. 독립된 감사인의 감사보고서
4. 독립된 감사인의 내부회계관리제도 감사보고서

III. 재무제표


1. 재무상태표
2. 손익계산서
3. 결손금처리계산서(안)
4. 요약 연결재무제표



HSD ENGINE COMPANY INTRODUCTION

세계 최고의 종합 엔진 메이커로 미래를 향해 나갑니다.

HSD엔진은 조선 산업의 핵심 기지체인 저·중속 선박용 디젤엔진과 디젤엔진을 이용한 내연 발전소 건설·유지 보수를 주력 사업으로 하는 종합 엔진 메이커입니다. 세계 최초로 선박용 이종연료 저속엔진 상용화 및 친환경 고효율 제너레이션 X엔진 생산에 성공해 해외 선사에 공급 계약을 맺고 선박용 대형엔진 업계에서 최고의 기술력을 인정받고 있습니다. 뿐만 아니라 세계 최초 선박용 저온탈질시스템, DelNOx를 독자 기술로 개발해 해양환경규제가 점차 강화되는 추세 속에서 친환경 선박용 엔진 수주 경쟁에서 앞서가게 되었습니다.



▶ **Marine Engine Business _ 선박엔진사업**

친환경 전자제어엔진 생산 및 고효율 선박 기자재 개발로 세계 선도기업으로서 입지를 확고히 하고 있습니다. 최적의 생산 시스템을 바탕으로 세계 최대 규모 엔진 생산, 세계 최초 이중연료 저속엔진 상용화 등 HSD엔진의 선박용 엔진 신화는 앞으로도 계속됩니다.



▶ **Part Sales & Technical Service _ 부품판매사업**

Best Price, Best Delivery, Best Service! HSD엔진이 추구하는 고객 성심입니다. 'World Wide Engine No.1'을 지향하는 HSD엔진은 전세계 네트워크를 통해 언제 어디서든 고객의 요구에 부응하고자 최선을 다하고 있습니다.



▶ **Diesel Power Plant Business _ 디젤발전사업**

섬이나 외딴 복지에 희망의 빛을 밝히는 디젤엔진! HSD엔진은 축적된 저·중속 디젤엔진 생산과 발전소 건설경험을 바탕으로 국내는 물론 그리스, 중남미 등 세계 각지에 진출하여 세계 디젤발전소 시장에 선도적인 역할을 하고 있습니다.

CEO's MESSAGE

친애하는 주주 여러분!

주주 여러분을 모시고 HSD엔진 주식회사 제22기 정기주주총회를 개최하게 되어 영광스럽게 생각합니다.

지난 2020년은 COVID-19에 따른 글로벌 경기침체의 영향으로 전세계 선박발주 물량이 당초 전망치의 절반 수준에 그치는 등 전반적인 조선경기 회복이 지연되었습니다.

그럼에도 불구하고 회사는 지난해 영업이익뿐만 아니라 당기순이익을 실현하였으며 국내 주요고객 및 중국 시장에서의 높은 시장점유율을 기록하는 등 엔진의 시장 경쟁력을 다시 한번 입증하였습니다.

또한 SCR은 국내 경쟁사로부터 초도 단독 수주를 기록하는 등 지속적으로 매출이 성장하고 있으며, 부품사업은 지난 몇 년간 지속적으로 추진해온 확대전략으로 창사 이래 최대의 수주와 매출을 달성하는 등 회사의 성과 개선에 크게 기여하고 있습니다.

존경하는 주주 여러분!

회사는 이러한 성과를 지속적으로 확대하고 더 나은 미래를 이루기 위한 지향점으로, 2025년 매출 1조 5천억원의 글로벌 엔진 전문 기업 달성이라는 Vision을 가지고 있으며, Vision 실행력 강화를 위해 지난 연말 전사 조직개편을 실시하여 조직운영 효율화, 부품사업 강화, 신 사업 발굴 및 임직원 육성의 실현과 리더십의 변화를 추진하고 있습니다.

아울러, 전사적인 원가절감과 안정적인 생산활동, 기술 및 품질경쟁력 기반의 수주활동을 통해 단기 경영성과 개선에도 더욱 박차를 가하고 있습니다.

올해부터 글로벌 신조발주 시장은 점차 개선될 것으로 전망되고 있으며, 시장경쟁력을 갖춘 기업만이 그 성과를 얻어낼 수 있을 것입니다.

HSD엔진은 그 동안 쌓아온 저력과 시장경쟁력을 바탕으로 2025년 글로벌 엔진 전문기업이라는 Vision을 달성하기 위해, 끊임없이 도전하고 시도하며 나아가겠습니다.

주주 여러분의 많은 관심과 격려 부탁드립니다.
감사합니다.

HSD엔진주식회사
사장 고영열



HSD Engine HISTORY

1999

1999. 12. 30 HSD엔진주식회사 설립

2000

2000. 08. 17 자본금 250억 증자(50억 => 300억원)

2001. 04. 01 디젤발전사업 인수

2002. 04. 04 통합공장 준공

2005

2003. 07. 15 세계최초의 대형 전자제어식엔진 생산(6S70ME-C/25,320마력)

2005. 01. 03 New VISION 선포(NO.1 Engine in the World)

2005. 03. 30 두산엔진㈜으로 사명 변경

2005. 06. 28 기술센터(Technology Center)준공

2005. 11. 23 세계최대 전자제어엔진 생산(14RTF96C/108,900마력)

2006. 11. 08 중국법인(DM) 제관공장 준공

2007. 05. 02 상급PPM 우수모기업 부문 대통령상 수상

2007. 06. 12 조립 3-1 공장 준공

2007. 11. 23 국가품질경영대회 6시그마혁신상 대통령상 수상

2007. 11. 30 10억불 수출의 탑 수상

2008. 04. 15 누계생산 5,000만 마력 달성

2008. 10. 14 조립 3-2 공장 및 중속엔진 전용공장 준공

2009. 04. 14 창원본사 제관공장 준공

2009. 08. 19 누계생산 6,000만 마력 달성

2009. 12. 19 자본금 325억 증자

2010. 11. 01 누계생산 7,000만 마력 달성

2010. 12. 28 자본금 70억 증자

2011

2011. 01. 04 한국거래소(KRX) 상장

2011. 04. 27 동반성장 우수 모기업 대통령 표창

2012. 01. 30 누계생산 8,000만 마력 달성

2013. 03. 03 세계최초 선박용 이중연료 저속엔진 상용화 성공

2013. 09. 23 세계최초 선박용 저온탈질설비(LP SCR) 독자 개발

2014. 01. 13 친환경·고출력 선박엔진 '제너레이션(Generation) X' 엔진 공동 개발

2014. 06. 03 세계최초 선박용 이중연료 저속엔진 상업생산(8L70ME-C8-G/35,568마력)

2014. 10. 06 선박용 저온탈질설비(LP SCR) 세계최초 수주

2015. 10. 15 저온탈질설비(LP SCR) 장착 선박엔진 시운전 성공

2016. 01. 01 차세대 환경축매 개발을 위한 연구협력(KIST) 협약 체결

2017. 01. 20 누계생산 1억 마력 달성

2018

2018. 02. 01 고온탈질설비(HP SCR) 장착 선박용 저속엔진 수주

2018. 06. 08 HSD엔진㈜으로 사명 변경

I. 영업보고서

1. 회사의 개황
 - 1) 회사의 목적
 - 2) 중요한 사업의 내용
 - 3) 신규사업의 내용
 - 4) 공장 및 사무소 현황
 - 5) 종업원 현황
 - 6) 주식에 관한 사항
 - 7) 사채에 관한 사항
2. 영업 성과
 - 1) 제품판매 현황
 - 2) 주요 투자 및 자금조달 현황
3. 모회사 및 자회사 현황
4. 최근 3년간 영업실적 및 재산상태
 - 1) 영업 실적
 - 2) 재산 상태
5. 회사가 대처할 과제
6. 이사 및 감사현황
7. 주주 현황
8. 타회사 출자현황
9. 주요 채권자 등
10. 결산기 이후에 생긴 중요한 사실
11. 기타 영업에 관한 중요한 사실

1. 회사의 개황

1) 회사의 목적

- ① 각종 엔진과 엔진장착설비의 설계, 제조, 판매, 설치 및 개조
- ② 동력전달장치 설계, 제조, 판매, 설치 및 개조
- ③ 조선용 기자재의 설계, 제조, 판매, 설치 및 개조
- ④ 벨브 및 파이프 가공품 설계, 제조, 판매, 설치 및 개조
- ⑤ 전기공사업
- ⑥ 기술용역업
- ⑦ 수출입업
- ⑧ 부동산 매매업 및 임대업
- ⑨ 해양플랜트용 기자재의 설계, 제조, 판매, 설치 및 개조
- ⑩ 환경오염방지 시설의 설계, 제조, 판매, 설치 및 개조
- ⑪ 강재 판매 및 고철 매매업
- ⑫ 위 각 호에 관련되는 제반사업 일체

2) 중요한 사업의 내용

- 선박엔진사업 : 대형선박 또는 특수선의 추진용 저·중속엔진 및 선박내 발전용 보조엔진의 공급
- 부품판매사업 : 선박엔진용 주요 부품 판매 및 유상서비스 등
- 디젤발전사업 : 디젤발전소용 저·중속엔진 및 원자력발전소의 비상발전용 중속엔진 그리고 그 주변기기의 공급 및 설치

3) 신규사업의 내용

- 환경오염방지 시설사업 : 환경오염방지 시설의 설계, 제조, 판매, 설치 및 개조

4) 공장 및 사무소 현황

구 분	주요 사업내용	소 재 지
본사	엔진제작 및 부품가공	경남 창원시 성산구 공단로 67(신촌동)
국내사무소	영업지원 및 A/S지원	경남 거제시(대우조선해양, 삼성중공업)
해외지점		중국, 독일, 싱가포르, 그리스 등

5) 종업원 현황

(단위: 명)

구 분	사무직	생산기술직	계	비 고
남	323	433	756	별정직 포함
여	18	0	18	
계	341	433	774	

※ 2020. 12. 31 기준, 임원 및 계약직 제외

6) 주식에 관한 사항

① 발행한 주식의 종류와 수

(단위: 주, 천명)

주식의 종류	주식수	금 액	구성비	비 고
보통주	32,947,142	32,947,142	100%	

② 자본금 변동사항

※ 당기 자본금 변동사항 없음

③ 주식사무

- 결산일 : 12월 31일
- 정기주주총회 개최 : 결산일 후 3개월이내
- 공고 : 당사 인터넷 홈페이지 (www.hsdengine.com)
- 주권의 종류 : 「주식·사채 등의 전자등록에 관한 법률」에 따라 주권 및 신주인수권증서에 표시되어야 할 권리가 의무적으로 전자등록됨에 따라 '주권의 종류'는 기재하지 않음
- 주주에 대한 특전 : 없음

7) 사채에 관한 사항

(단위: 천명)

사채의 종류	발행일자	발행금액	이자율	만기일자
제9회 전환사채	2018-06-22	45,000,000	5.00%	2023-06-22

2. 영업성과

1) 제품판매 현황

(단위 : 백만원)

구 분	판매구분	판매금액	비율(%)
저속엔진	해 외	189,381	22.83
	국 내	554,623	66.84
	계	744,004	89.67
중속엔진, 디젤발전 외	해 외	11,561	1.39
	국 내	74,184	8.94
	계	85,745	10.33
합 계	해 외	200,942	24.22
	국 내	623,807	75.78
	계	829,749	100.00

* 별도 재무제표 기준

2) 주요 투자 및 자금조달 현황

(단위 : 백만원)

주요설비	투자금액	내 역	자금조달
신중설 / 개보수	2,664	설비 및 작업장 등 신중설 및 개선	내부자금 조달 및 외부차입
기술개발	661	신제품개발 등	
IT 등	837	IT 시스템 구축 등	
합 계	4,162	-	-

* 기술개발 투자액 중 일부는 경상개발비로 반영하고 있습니다.

3. 모회사 및 자회사 현황

1) 모회사 현황

모회사 상호	소시아스웰투시 인베스트먼트제1호 기업재무안정사모투자 합자회사
모회사 주소	서울시 영등포구 여의대방로67길
자본금	1,253 억원 (20년말기준)
주요사업	자산운용업
소유주식수(소유비율)	11,055,867주 (33.58%)
주요거래	차입거래 (사모전환사채)

2) 자회사 현황

- HSDMI

구 분		내 용
현황	상호	HSD Marine Industry (Dalian) Co., Ltd.
	소재지	중국 대련 개립지구
	자본금	CNY 82,547,091
	업종	제조업
당사와의 관계	출자금액	14,120,505 천원
	소유비율	100%
	거래관계	엔진부품 입가공

- DEPNG

구 분		내 용
현황	상호	DEPNG Co., Ltd.
	소재지	파푸아뉴기니 포트 모르즈비
	자본금	PGK 100
	업종	제조업
당사와의 관계	출자금액	41 천원
	소유비율	100%
	거래관계	다젤발전 프로젝트의 EPC 사업 수행

* DE PNG Co., Ltd.는 다젤발전 EPC사업 수행을 완료하고, 2020년 7월 24일 법인 청산완료

4. 최근 3년간 영업실적 및 재산상태

1) 영업실적

(단위: 백만원)

구 분	제 22 기		제 21 기		제 20 기	
	(당 기)	%	(전 기)	%	(전 전 기)	%
1. 매출액	829,749	100.0	673,325	100.0	509,321	100.0
2. 매출원가	776,889	93.6	663,499	98.5	510,032	100.1
3. 매출총이익(손실)	52,860	6.4	9,826	1.5	(711)	(0.1)
4. 영업이익(손실)	20,569	2.5	(21,676)	(3.2)	(36,541)	(7.2)
5. 법인세비용차감전순이익(손실)	8,362	1.0	(59,472)	(8.8)	(30,337)	(6.0)
6. 법인세비용(수익)	2,884	0.3	(4,376)	(0.6)	9,855	(1.9)
7. 당기순이익(손실)	5,478	0.7	(55,096)	(8.2)	(20,482)	(4.0)

※ 별도 재무제표 기준

2) 재산상태

(단위: 백만원)

구 분	제 22 기		제 21 기		제 20 기	
	(당 기)	%	(전 기)	%	(전 전 기)	%
1. 유동자산	276,551	38.5	379,068	45.9	287,975	38.2
당좌자산	121,601	16.9	148,139	17.9	135,226	18.0
재고자산	154,950	21.6	230,929	28.0	152,749	20.3
2. 비유동자산	442,035	61.5	446,507	54.1	464,910	61.8
투자자산	16,611	2.3	17,498	2.1	24,473	3.3
유형자산	351,909	49.0	408,675	49.5	422,122	56.1
사용권자산	12,359	1.7	2,066	0.3	-	-
투자부동산	45,487	6.3	-	-	-	-
무형자산	4,485	0.6	4,945	0.6	6,063	0.8
기타비유동자산	11,184	1.6	13,323	1.6	12,252	1.6
자 산 총 계	718,586	100.0	825,575	100.0	752,885	100.0
1. 부채	527,158	73.4	639,866	77.5	510,812	67.8
유동부채	495,610	69.0	619,009	75.0	488,832	64.9
비유동부채	31,548	4.4	20,857	2.5	21,980	2.9
2. 자본	191,428	26.6	185,709	22.5	242,073	32.2
자본금	32,947	4.6	32,947	4.0	32,947	4.4
자본잉여금	174,628	24.3	174,628	21.2	174,628	23.2
기타자본항목	(54,789)	(7.6)	(54,789)	(6.6)	(54,789)	(7.3)
기타포괄손익누계액	69,850	9.7	69,850	8.5	70,622	9.4
이익잉여금(결손금)	(31,208)	(4.2)	(36,927)	(4.4)	18,665	2.5
부채 및 자본 총계	718,586	100.0	825,575	100.0	752,885	100.0

* 별도 재무제표 기준

5. 회사가 대처할 과제

※ 인사말씀 참조

6. 이사 및 감사현황

구분	성명	직위	담당업무	회시기재	비고
상근	고영열	대표이사	사장	없음	
	김관식	사내이사	관리부문 부사장	"	
비상근	정승원	기타비상무이사	이사회 회장	"	
	이병국	기타비상무이사	-	"	
	김락구	기타비상무이사	-	"	
	이남령	기타비상무이사	-	"	
비상근	홍성표	사외이사	감사위원장, 사추위 위원	"	
	이계연	사외이사	사추위 위원장, 감사위 위원	"	
	김철	사외이사	감사위 위원, 사추위 위원	"	
	김동희	사외이사	감사위 위원, 사추위 위원	"	

※ 2020. 12. 31 기준

7. 주주 현황

(단위: 주)

주주명	소유 주식수	소유비율	거래 관계
소시아스헬투시 인베스트먼트제1호 기업재무안정사모투자 합자회사	11,065,867	33.56%	차입거래(사모펀드사채)
우리사주조합	38,642	0.12%	
소액주주 및 기타	21,852,633	66.32%	
계	32,947,142	100.00%	

※ 2020. 12. 31 기준

8. 타회사 출자현황

(단위: USD, PGK, 천원)

회사명	출자금액	소유비율
HSD Marine Industry (Dalian) Co., Ltd.	14,120,505 (USD 11,164,333)	100.00%
DEPNG Co., Ltd.	41 (PGK 100)	100.00%
캐스크㈜	4,010,160	1.58%
Dalian Samyoung Doosan Metal Product Co., Ltd.	2,675,402 (USD 2,700,000)	10.80%

9. 주요 채권자 등

(단위: 백만원, 위)

채권자명	채 권 액	당사주식보유수	소유비율	비 고
경남은행	15,000	-	-	일반대, 한도대
농협은행	6,000	-	-	일반대, 한도대
산업은행	99,300	-	-	한도대
페퍼저축은행	5,000	-	-	기업어음
합 계	125,300	-	-	

* 별도 재무제표 기준

10. 결산기 이후에 생긴 중요한 사실

1) 최대주주의 주식 매각

당사의 최대주주인 '소시아스헬투시인베스트먼트제(호)기업재무안정시모투자 합자회사'는 2021년 2월 23일 보통주 4,200,000주를 매각하였습니다. 변경 전, 후 주식수 및 지분율 변동은 아래와 같습니다.

구 분	소유 보통주식수(주)	지분율(%)
변경 전	11,055,867	33.56
변경 후	6,855,867	20.81

2) 전환사채의 일부 전환

당사의 최대주주인 '소시아스헬투시인베스트먼트제(호)기업재무안정시모투자 합자회사'는 2021년 2월 26일 전환사채 450억 중 250억에 대한 전환 권리를 행사하였습니다. 전환주식수는 7,652,280주이며, 2021년 3월 17일에 신규상장 되었습니다. 발행주식수 32,947,142주에서 전환권 행사 후 40,599,422주로 증가되었으며, 소유주식수는 14,508,147주로 지분율이 20.81%에서 35.73%로 변동되었습니다.

구 분	발행 주식수(주)	소유 보통주식수(주)	지분율(%)
전환 전	32,947,142	6,855,867	20.81
전환 후	40,599,422	14,508,147	35.73

11. 기타 영업에 관한 중요한 사실

- 특기사항 없음

II. 감사보고서

1. 감사의 감사보고서
2. 대표이사 및 내부회계관리자의
내부회계관리제도 운영실태보고서
3. 독립된 감사인의 감사보고서
4. 독립된 감사인의 내부회계관리제도 감사보고서

1. 감사의 감사보고서

HSD연진주식회사 감사위원회는 제22기 사업연도(2020년 1월 1일부터 2020년 12월31일까지)의 회계 및 업무에 대한 감사를 실시하고 그 결과를 다음과 같이 보고합니다.

1. 감사 방법의 개요

회계감사를 위하여 회계에 관한 장부의 관련 서류를 열람하고 재무제표·연결재무제표 및 통 부속명세서를 면밀히 검토 하였으며 필요하다고 인정되는 경우 대조·실사·입회·조회 및 기타 적절한 감사절차를 적용하였습니다.

업무감사를 위하여 이사회 및 기타 중요한 회의에 출석하고 필요하다고 인정되는 경우 이사로부터 영업에 관한 보고를 받았으며 중요한 업무에 관한 서류를 열람하고 그내용을 면밀히 검토하는 등 적절한 방법을 사용하여 검토하였습니다.

신뢰할 수 있는 회계정보의 작성 및 공시를 위하여 설치한 내부회계관리제도의 운영실태를 내부회계관리자로부터 보고 받고 이를 검토하였습니다.

2. 재무상태표·연결 재무상태표 및 포괄손익계산서·연결포괄손익계산서 등 재무제표에 관한 사항

재무상태표·연결재무상태표와 포괄손익계산서·연결포괄손익계산서 등 재무제표는 법령 및 정관에 따라 회사의 재무상태와 경영성과를 적정하게 표시하고 있습니다.

3. 이익잉여금처분계산서(안)에 관한 사항

이익잉여금처분계산서(안)는 법령 및 정관에 따라 적합하게 작성되어 있습니다.

4. 영업보고서에 관한 사항

영업보고서는 법령 및 정관에 따라 회사의 상황을 적정하게 표시하고 있습니다.

2021년 3월 8일

감사위원회 위원장 홍 성 표 (인)
 위 원 이 계 연 (인)
 위 원 김 철 (인)
 위 원 김 등 회 (인)

2. 대표이사 및 내부회계관리자의 내부회계관리제도 운영실태보고서

HSD엔진주식회사 주주, 이사회 및 감사위원회 귀중

본 대표이사 및 내부회계관리자는 2020년 12월 31일 현재 동일자로 종료하는 회계연도에 대한 당사의 내부회계관리제도의 설계 및 운영 실태를 평가하였습니다.

내부회계관리제도의 설계 및 운영에 대한 책임은 본 대표이사 및 내부회계관리자를 포함한 회사의 경영진에 있습니다.

본 대표이사 및 내부회계관리자는 회사의 내부회계관리제도가 신뢰할 수 있는 재무제표의 작성 및 공시를 위하여 재무제표의 왜곡을 초래할 수 있는 오류나 부정행위를 예방하고 적발할 수 있도록 효과적으로 설계 및 운영되고 있는지의 여부에 대하여 평가하였습니다.

본 대표이사 및 내부회계관리자는 내부회계관리제도의 설계 및 운영을 위해 내부회계관리제도운영위원회에서 발표한 '내부회계관리제도 설계 및 운영 개념체계'를 준거기준으로 사용하였습니다. 또한 내부회계관리제도의 설계 및 운영실태를 평가함에 있어 내부회계관리제도운영위원회에서 발표한 '내부회계관리제도 평가 및 보고 모범규준'을 평가기준으로 사용하였습니다.

본 대표이사 및 내부회계관리자의 내부회계관리제도 운영실태 평가결과, 2020년 12월 31일 현재 당사의 내부회계관리제도는 '내부회계관리제도 설계 및 운영 개념체계'에 근거하여 불, 중요성의 관점에서 효과적으로 설계되어 운영되고 있다고 판단됩니다.

본 대표이사 및 내부회계관리자는 보고내용이 거짓으로 기재되거나 표시되지 아니하였고, 기재하거나 표시하여야 할 사항을 빠뜨리고 있지 아니함을 확인하였습니다. 또한 본 대표이사 및 내부회계관리자는 보고내용에 중대한 오해를 일으키는 내용이 기재되거나 표시되지 아니하였다는 사실을 확인하였으며, 충분한 주의를 다하여 직접 확인·검토하였습니다.

2021년 2월 8일

대 표 이 사 사 장 고 영 열 

내부회계관리자(CFO) 김 관 식 

3. 독립된 감사인의 감사보고서

HSD연진주식회사
주주 및 이사회 귀중

감사의견

우리는 HSD연진주식회사의 재무제표를 감사하였습니다. 동 재무제표는 2020년 12월 31일 현재의 재무상태표, 동일로 종료되는 보고기간의 손익계산서, 포괄손익계산서, 자본변동표 및 현금흐름표 그리고 유의적 회계정책의 요약을 포함한 재무제표의 주석으로 구성되어 있습니다.

우리의 의견으로는 별첨된 회사의 재무제표는 회사의 2020년 12월 31일 현재의 재무상태의 동일로 종료되는 보고기간의 재무성과 및 현금흐름을 한국채택국제회계기준에 따라 중요성의 관점에서 공정하게 표시하고 있습니다.

우리는 또한 회계감사기준에 따라, 「내부회계관리제도 설계 및 운영개념체계」에 근거한 회사의 2020년 12월 31일 현재의 내부회계관리제도를 감사하였으며, 2021년 3월 15일자 감사보고서에서 적정의견을 표명하였습니다.

감사의견 근거

우리는 대한민국의 회계감사기준에 따라 감사를 수행하였습니다. 이 기준에 따른 우리의 책임은 이 감사보고서의 재무제표감사에 대한 감사인의 책임 단락에 기술되어 있습니다. 우리는 재무제표감사와 관련된 대한민국의 윤리적 요구사항에 따라 회사로부터 독립적이며, 그러한 요구사항에 따른 기타의 윤리적 책임들을 이행하였습니다. 우리가 임수한 감사증거가 감사의견을 위한 근거로서 충분하고 적절하다고 우리는 믿습니다.

강조사항

감사의견에는 영향을 미치지 않는 사항으로서 이 감사보고서의 이용자는 다음 사항에 대해 주의를 기울여야 할 필요가 있습니다.

(1) 중요한 회계추정

재무제표에 대한 주석3은 "코로나바이러스감염증-19 (이하, 코로나 19)가 회사에 미칠 수 있는 영향에 대한 경영진의 판단을 설명하고 있습니다. 우리의 의견은 이 사항으로부터 영향을 받지 아니합니다.

(2) 계속기업 가정

재무제표에 대한 주석3에 주의를 기울여야 할 필요가 있습니다. 재무제표에 대한 주석3에 기술되어 있는 바와 같이, 회사는 2020년 12월 31일로 종료되는 보고기간말 현재 코로나19에 따른 선박연진수주의 불확실성에 직면하는 한편, 유동부채가 유동자산을 219,056 백만원 초과하고 있습니다. 이러한 사건이나 상황은 주석3에서 설명하고 있는 다른 사항과 더불어 회사의 계속기업으로서의 존속능력에 유의적 의문을 제기할 만한 중요한 불확실성이 존재함을 나타냅니다. 우리의 의견은 이 사항으로부터 영향을 받지 아니합니다.

우리는 여러 가지 사항들 중에서 계획된 감사범위와 시기 그리고 감사 중 식별된 유의적 내부통제 미비점 등 유의적인 감사의 발견사항에 대하여 지배기구와 커뮤니케이션합니다.

핵심감사사항

핵심감사사항은 우리의 전문가적 판단에 따라 당기 재무제표감사에서 가장 유의적인사항입니다. 해당 사항들은 재무제표 전체에 대한 감사의 관점에서 우리의 의견형성 시 다루어졌으며, 우리는 이런 사항에 대하여 별도의 의견을 제공하지는 않습니다.

1. 핵심감사사항

(1) 핵심감사사항으로 결정한 이유

회사의 저속연진 현금창출단위는 코로나19로 인해 신규수주가 예상수준에 미치지 못하고 있습니다. 그러므로 회사는 저속연진 현금창출단위의 손상징후가 있다고 판단하여 손상검사를 수행하였습니다. 이러한 손상검사에 사용된 회수가능액은 사용가치이며, 당기말 현재 저속연진 현금창출단위의 손상대상 장부금액은 249,274백만원입니다.

회사는 저속연진 현금창출단위에 대하여 자산손상을 시사하는 징후가 있을 때 손상검사를 수행하고 있으며, 저속연진 현금창출단위의 사용가치와 순공정가치 중 큰 금액을 회수가능액으로 하여 장부가액에 미달하는 경우 손상차손을 인식하고 있습니다. 회사의 경영진은 향후 시장규모 및 시장점유율, 시장상황 등을 고려하여 신규 연진수주 금액을 추정하고 신규 수주 관련 기준원가 대비 예상 이익률 등을 고려하여 신규 매출액을 추정하고 있습니다. 또한, 이를 근거로 예측한 미래현금흐름에 할인율 및 장기성정율을 적용하여 사용가치를 산정하고 있습니다. 동 추정 및 예측에는 상당한 불확실성이 존재하여 오류 발생 시 이로 인해 재무제표에 미치는 영향이 유의적이므로, 저속연진 현금창출단위의 손상평가를 핵심감사사항으로 결정하였습니다.

(2) 핵심감사사항이 감사에서 다루어진 방법

우리는 회사의 경영진이 지속연진 현금창출단위의 사용가치를 신장하기 위해 사용권주요 가정, 미래현금흐름 추정 모델에 대하여 다음의 감사절차를 수행하였습니다.

가. 우리는 회사가 활용한 경영진측 전문가의 적격성과 객관성을 확인하였습니다.

나. 우리는 사용가치 평가에 적용된 할인율, 성장률 등의 제반 가정을 확인하기 위해 해당 감사 목적에 필요한 적격성, 역량 및 객관성을 갖춘 우리의 내부 가치 평가 전문가팀을 활용하였습니다.

다. 우리는 전기 추정치에 사용된 현금흐름을 당기 실제 성과와 비교하여 소급적으로 검토함으로써, 추정의 편이가 존재하는지 여부를 사후적으로 확인하였습니다.

라. 우리는 사용가치를 추정하기 위해 사용된 현금흐름모형의 합리성 및 수학적인 정확성을 확인하였으며, 사용가치 추정에 적용된 가정 변동의 영향을 평가하기 위해 민감도 분석을 수행하였습니다.

마. 우리는 신규 연진 수주 예상액, 예상되는 이익률 등 추정에 사용된 투입변수들의 합리성을 확인하기 위하여 경영진이 승인한 사업계획을 입수하고, 이를 선박연진 제조와 관련된 관측 가능한 외부시장자료와 비교하였으며, 해당 사업의 미래 전망에 대한 우리의 이해와도 비교하였습니다.

바. 우리는 사용가치 측정, 손상차손 인식 관련 회사의 내부통제 이해 및 내부회계관리제도 설계 및 운영효과성 평가를 수행하였습니다.

사. 우리는 비교대상정보가의 정확성 및 완전성에 대해 독립적으로 확인하였습니다.

기타사항

회사의 2019년 12월 31일로 종료되는 보고기간의 재무제표는 타감사인이 감사하였으며, 이 감사인의 2020년 3월 17일자 감사보고서에는 적정의견이 표명되었습니다.

재무제표에 대한 경영진과 지배기구의 책임

경영진은 한국채택국제회계기준에 따라 이 재무제표를 작성하고 공정하게 표시할 책임이 있으며, 부정이나 오류로 인한 중요한 왜곡표시가 없는 재무제표를 작성하는데 필요하다고 결정한 내부통제에 대해서도 책임이 있습니다.

경영진은 재무제표를 작성할 때, 회사의 계속기업으로서의 존속능력을 평가하고 해당되는 경우, 계속기업 관련 사항을 공시할 책임이 있습니다. 그리고 경영진이 기업을 청산하거나 영업을 중단할 의도가 없는 한, 회계의 계속기업전제의 사용에 대해서도 책임이 있습니다.

지배기구는 회사의 재무보고절차의 감시에 대한 책임이 있습니다.

재무제표감사에 대한 감사인의 책임

우리의 목적은 회사의 재무제표에 전체적으로 부정이나 오류로 인한 중요한 왜곡표시가 없는지에 대하여 합리적인 확신을 얻어 우리의 의견이 포함된 감사보고서를 발행하는데 있습니다. 합리적인 확신은 높은 수준의 확신을 의미하나, 감사기준에 따라 수행된 감사가 항상 중요한 왜곡표시를 발견한다는 것을 보장하지는 않습니다. 왜곡표시는 부정이나 오류로부터 발생할 수 있으며, 왜곡표시가 재무제표를 근거로 하는 이용자의 경제적 의사결정에 개별적으로 또는 집합적으로 영향을 미칠 것이 합리적으로 예상되면, 그 왜곡표시는 중요하다고 간주됩니다.

감사기준에 따른 감사의 일부로서 우리는 감사의 전 과정에 걸쳐 전문가적 판단을 수행하고 전문가적 의구심을 유지하고 있습니다. 또한 우리는:

- 부정이나 오류로 인한 재무제표의 중요왜곡표시위험을 식별하고 평가하며 그러한 위험에 대응하는 감사절차를 설계하고 수행합니다. 그리고 감사의견의 근거로서 충분한 적절한 감사증거를 입수합니다. 부정은 공모, 위조, 의도적인 누락, 허위진술도는 내부통제 무력화가 개입될 수 있기 때문에 부정으로 인한 중요한 왜곡표시를 발견하지 못할 위험은 오류로 인한 위험보다 큼니다.
- 상황에 적합한 감사절차를 설계하기 위하여 감사와 관련된 내부통제를 이해합니다.
- 재무제표를 작성하기 위하여 경영진이 적용한 회계정책의 적합성과 경영진이 도출한 회계추정치와 관련 공시의 합리성에 대하여 평가합니다.
- 경영진이 사용한 회계의 계속기업전제의 적절성과, 입수한 감사증거를 근거로 계속기업으로서의 존속능력에 대하여 유의적 의문을 초래할 수 있는 사건이나, 상황과 관련된 중요한 불확실성이 존재하는지 여부에 대하여 결론을 내립니다. 중요한 불확실성이 존재한다고 결론을 내리는 경우, 우리는 재무제표의 관련 공시에 대하여 감사보고서에 주의를 환기시키고, 이를 공시가 부적절한 경우 의견을 변경시킬 것을 요구받고 있습니다.

우리의 결론은 감사보고서일까지 인수된 감사증거에 기초하나, 미래의 사건이나 상황이 회사의 계속기업으로서 존속을 중단시킬 수 있습니다.

- 공시를 포함한 재무제표의 전반적인 표시와 구조 및 내용을 평가하고, 재무제표의 기초가 되는 거래와 사건을 재무제표가 공정한 방식으로 표시하고 있는지 여부를 평가합니다.


우리는 여러 가지 사항들 중에서 계획된 감사범위와 시기 그리고 감사 중 식별된 유의적 내부통제 미비점 등 유의적인 감사의 발견사항에 대하여 지배기구와 커뮤니케이션합니다. 또한 우리는 독립성 관련 윤리적 요구사항들을 준수하고, 우리의 독립성 문제와 관련 된다고 판단되는 모든 관계와 기타사항들 및 해당되는 경우 관련 제도적 안전장치를 지배기구와 커뮤니케이션한다는 진술을 지배기구에 제공합니다.

우리는 지배기구와 커뮤니케이션한 사항들 중에서 당기 재무제표감사에서 가장 유의적인 사항들을 핵심감사사항으로 결정합니다. 법규에서 해당 사항에 대하여 공개적인 공시를 배제하거나, 극히 드문 상황으로 우리가 감사보고서에 해당 사항을 기술함으로써 인한 부정적 결과가 해당 커뮤니케이션에 따른 공익적 효익을 초과할 것으로 합리적으로 예상되어 해당 사항을 감사보고서에 커뮤니케이션해서는 안 된다고 결론을 내리는 경우가 아닌 한, 우리는 감사보고서에 이러한 사항들을 기술합니다.

이 감사보고서의 근거가 된 감사를 실시한 업무수행이사는 한중민입니다.

서울특별시 영등포구 국제금융로 10, One IFC 빌딩 11F

안진회계법인

대표이사  홍중성

2021년 3월 15일

이 감사보고서는 감사보고서일(2021년 3월 15일) 현재로 유효한 것입니다. 따라서 감사보고서일 후 이 보고서를 열람하는 사전 사이에 첨부된 회사의 재무제표에 중요한 영향을 미칠 수 있는 사건이나 상황이 발생할 수도 있으며 이로 인하여 이 감사보고서가 수정될 수도 있습니다.

4. 독립된 감사인의 내부회계관리제도 감사보고서

HSD엔진주식회사
주주 및 이사회 귀중

내부회계관리제도에 대한 감사의견

우리는 2020년 12월 31일 현재 「내부회계관리제도 설계 및 운영 개념체계」에 근거한 HSD엔진주식회사(이하 "회사")의 내부회계관리제도를 감사하였습니다.

우리의 의견으로는 회사의 내부회계관리제도는 2020년 12월 31일 현재 「내부회계관리제도 설계 및 운영 개념체계」에 따라 중요성의 관점에서 효과적으로 설계 및 운영되고 있습니다.

우리는 또한 대한민국의 회계감사기준에 따라, 회사의 2020년 12월 31일 현재의 재무상태표, 동일로 종료되는 보고기간의 손익계산서, 포괄손익계산서, 자본변동표, 현금흐름표 및 유익적 회계정책의 요약물 포함한 재무제표의 주석을 감사하였으며, 2021년 3월 15일자 감사보고서에서 적정 의견을 표명하였습니다.

내부회계관리제도 감사의견근거

우리는 대한민국의 회계감사기준에 따라 감사를 수행하였습니다. 이 기준에 따른 우리의 책임은 이 감사보고서의 내부회계관리제도감사에 대한 감사인의 책임 단락에 기술되어 있습니다. 우리는 내부회계관리제도감사와 관련된 대한민국의 윤리적 요구사항에 따라 회사로부터 독립적이며, 그러한 요구사항에 따른 기타 윤리적 책임들을 이행하였습니다. 우리가 입수한 감사증거가 감사의견을 위한 근거로서 충분하고 적절하다고 우리는 믿습니다.

내부회계관리제도에 대한 경영진과 지배기구의 책임

경영진은 효과적인 내부회계관리제도를 설계, 실행 및 유지할 책임이 있으며, 내부회계관리제도 운영실태보고서에 포함된, 내부회계관리제도의 효과성에 대한 평가에 책임이 있습니다.

지배기구는 회사의 내부회계관리제도의 감사에 대한 책임이 있습니다.

내부회계관리제도감사에 대한 감사인의 책임

우리의 책임은 우리의 감사에 근거하여 회사의 내부회계관리제도에 대한 의견을 표명하는데 있습니다. 우리는 대한민국의 회계감사기준에 따라 감사를 수행하였습니다. 이 기준은 우리가 중요성의 관점에서 내부회계관리제도가 효과적으로 유지되는지에 대한 합리적 확신을 얻도록 감사를 계획하고 수행할 것을 요구하고 있습니다.

내부회계관리제도 감사는 중요한 취약점이 존재하는지에 대한 감사증거를 입수하기 위한 절차의 수행을 포함합니다. 절차의 선택은 중요한 취약점이 존재하는지에 대한 위험평가를 포함하여 감사인의 판단에 따라 달라집니다. 감사는 내부회계관리제도에 대한 이해의 획득과 평가된 위험에 근거한 내부회계관리제도의 설계 및 운영에 대한 테스트 및 평가를 포함합니다.

내부회계관리제도의 정의와 고유한계


회사의 내부회계관리제도는 지배기구와 경영진, 그 밖의 다른 직원에 의해 시행되며, 한국채택국제회계기준에 따라 신뢰성 있는 재무제표의 작성에 합리적인 확신을 제공하기 위하여 고안된 프로세스입니다. 회사의 내부회계관리제도는 (1) 회사 자신의 거래와 처분을 합리적인 수준으로 정확하고 공정하게 반영하는 기록을 유지하고 (2) 한국채택국제회계기준에 따라 재무제표가 작성되도록 거리가 기록되고, 회사의 경영진과 이사회 승인에 의해서만 회사의 수입과 지출이 이루어진다는 합리적인 확신을 제공하며 (3) 재무제표에 중요한 영향을 미칠 수 있는 회사 자산의 부적절한 취득, 사용 및 처분을 적시에 예방하고 발견하는 데 합리적인 확신을 제공하는 정책과 절차를 포함합니다.

내부회계관리제도는 내부회계관리제도의 본질적인 한계로 인하여 재무제표에 대한 중요한 왜곡표시를 발견하거나 예방하지 못할 수 있습니다. 또한, 효과성 평가에 대한 미래기간의 내용을 추정시에는 상황의 변화 혹은 절차나 정책이 준수되지 않음으로써 내부회계관리 제도가 부적절하게 되어 미래기간에 대한 평가 및 추정내용이 달라질 위험에 처할 수 있습니다.

이 독립된 감사인의 내부회계관리제도 감사보고서의 근거가 된 감사를 실시한 업무수행이사는 안중민입니다.

서울특별시 영등포구 국제금융로 10, One IFC 빌딩 11F

안진회계법인

대표이사  홍중성

2021년 3월 15일

이 감사보고서는 감사보고서일(2021년 3월 15일) 현재로 유효한 것입니다. 따라서 감사보고서일 후 이 보고서를 열람하는 시점 사이에 첨부된 회사의 내부회계관리제도에 중요한 영향을 미칠 수 있는 사건이나 상황이 발생할 수 있으며, 이로 인하여 이 감사보고서가 수정될 수도 있습니다.

Ⅲ. 재무제표

1. 재무상태표
2. 손익계산서
3. 결손금처리계산서(안)
4. 요약 연결재무제표
 - 1) 요약 연결재무상태표
 - 2) 요약 연결손익계산서

1. 재무상태표

제22기 : 2020년 12월 31일 현재

제21기 : 2019년 12월 31일 현재

(단위 : 원)

과 목	제 22 기		제 21 기	
	금 액		금 액	
자 산				
I. 유동자산		276,551,304,189		379,068,536,962
1. 현금및현금성자산	44,984,321,465		20,359,389,093	
2. 단기금융상품	12,150,137,843		20,316,129,965	
3. 단기대어금	195,649,190		255,158,401	
4. 매출채권및기타채권	30,994,312,500		77,058,790,898	
5. 계약자산	293,246,430		12,605,297	
6. 당기법인세자산	230,033,313		186,223,933	
7. 파생상품평가자산	21,348,282,037		4,126,031,811	
8. 확정계약평가자산	251,749,490		11,089,296,827	
9. 재고자산	154,949,935,447		230,929,162,106	
10. 기타유동자산	11,153,636,414		14,735,748,631	
II. 비유동자산		442,034,745,884		446,506,614,662
1. 장기금융상품	3,663,901,600		1,606,000,000	
2. 장기투자증권	112,769,500		1,112,887,907	
3. 종속기업및관계기업투자	4,958,440,561		6,925,526,575	
4. 장기대어금	7,331,246,027		7,305,356,623	
5. 장기기타채권	544,305,269		547,743,485	
6. 유형자산	351,909,352,395		408,675,311,270	
7. 사용권자산	12,359,052,109		2,065,838,751	
8. 투자부동산	45,487,305,000		-	
9. 무형자산	4,484,616,234		4,945,322,545	
10. 파생상품평가자산	1,891,925,123		196,791,795	
11. 확정계약평가자산	-		1,165,170,543	
12. 이연법인세자산	6,325,818,944		9,286,838,175	
13. 기타비유동자산	2,966,113,122		2,673,827,013	
자 산 총 계		718,586,050,073		825,575,151,624

과 목	제 22 기		제 21 기	
	금 액		금 액	
부 채				
I. 유동부채		495,609,428,310		619,009,152,358
1. 매입채무및기타채무	115,504,554,215		147,559,765,517	
2. 계약부채	1,749,832,646		2,456,488,802	
3. 단기차입금	125,300,000,000		77,900,000,000	
4. 유동화채무	20,319,768,382		43,352,423,584	
5. 유동성사채	-		84,501,855,057	
6. 유동성 전환사채	48,736,571,898		47,166,581,137	
7. 선수금	136,849,314,955		173,270,234,183	
8. 파생상품평가부채	-		10,314,593,670	
9. 확정계약평가부채	16,790,946,961		3,692,822,944	
10. 유동성충당부채	6,152,327,748		12,268,430,707	
11. 기타유동부채	24,206,011,505		16,525,956,757	
II. 비유동부채		31,548,155,015		20,857,139,414
1. 장기기타채무	13,139,543,749		2,771,370,185	
2. 순확정급여부채	7,300,392,496		8,735,449,954	
3. 확정계약평가부채	1,503,640,707		735,857,235	
4. 중당부채	5,568,457,085		4,914,643,595	
5. 기타비유동부채	4,036,120,978		3,699,818,445	
부 채 총 계		527,157,583,325		639,866,291,772
자 본				
I. 자본금	32,947,142,000		32,947,142,000	
II. 자본잉여금	174,628,267,422		174,628,267,422	
III. 기타자본항목	(54,788,960,036)		(54,788,960,036)	
IV. 기타포괄손익누계액	69,849,715,510		69,849,715,510	
V. 이익잉여금(결손금)	(31,207,698,148)		(36,927,305,044)	
자 본 총 계		191,428,466,748		185,708,859,852
부 채 와 자 본 총 계		718,586,050,073		825,575,151,624

2. 손익계산서

제22기 : 2020년 1월 1일부터 2020년 12월 31일까지

제21기 : 2019년 1월 1일부터 2019년 12월 31일까지

단위 : 원

과 목	제 22 기		제 21 기	
I. 매출액		829,749,317,286		673,324,747,303
II. 매출원가		776,889,104,594		663,498,616,284
III. 판매비와관리비		32,290,806,585		31,502,150,063
IV. 영업이익(손실)		20,569,406,107		(21,676,019,044)
금융수익	80,511,260,921		68,923,562,651	
금융비용	97,321,731,506		85,849,815,651	
기타영업외수익	6,141,487,168		319,012,341	
기타영업외비용	1,538,198,642		21,189,092,295	
V. 법인세비용차감전순이익(손실)		8,362,224,048		(59,472,351,998)
계속사업손익법인세비용(수익)	2,883,965,928		(4,375,782,107)	
VI. 당기순이익(손실)		5,478,258,120		(55,096,569,891)
VII. 주당이익(손실)				
기본주당순이익(손실)		166		(1,673)
희석주당순이익(손실)		166		(1,673)

3. 결손금처리계산서(안)

제22기 : 2020년 1월 1일부터 2020년 12월 31일까지
 제21기 : 2019년 1월 1일부터 2019년 12월 31일까지

(단위 : 원)

과 목	제 22 기	제 21 기
I. 미처분이익잉여금(미처리결손금)	(35,107,698,148)	(40,827,305,044)
1. 전기이월미처분이익잉여금(미처리결손금)	(40,827,305,044)	14,765,272,025
2. 당기순이익(순손실)	5,478,258,120	(55,096,569,891)
3. 확정급여제도의 재측정요소	241,348,776	(593,457,813)
4. 재평가토지의 처분	—	97,450,635
II. 이익적립금 등의 이입액	—	—
III. 이익잉여금 처분액	—	—
IV. 차기이월미처분이익잉여금(미처리결손금)	(35,107,698,148)	(40,827,305,044)

※ 별도재무제표에 대한 자세한 사항은 금융감독원 전자공시시스템(<http://dart.fss.or.kr>)이나 당사 홈페이지 투자정보를 참조하시기 바랍니다.

4. 요약 연결재무제표

1) 요약 연결재무상태표

제22기 : 2020년 12월 31일 현재

제21기 : 2019년 12월 31일 현재

(단위 : 백만원)

과 목	제 22 기		제 21 기	
	금 액		금 액	
자 산				
I. 유동자산		276,615		380,184
당좌자산	121,120		149,456	
채고자산	155,495		230,728	
II. 비유동자산		446,685		449,955
투자자산	7,168		6,198	
유형자산	364,781		422,386	
사용권자산	12,359		2,066	
투자부동산	45,487		-	
무형자산	4,485		4,945	
기타비유동자산	12,405		14,360	
자 산 총 계		723,300		830,139
부 채				
I. 유동부채		497,614		620,725
II. 비유동부채		31,558		20,894
부 채 총 계		529,172		641,619
자 본				
I. 지배기업소유주지분		194,128		188,520
자본금	32,947		32,947	
자본잉여금	174,628		174,628	
기타자본항목	(54,789)		(54,789)	
기타포괄손익누계액	70,933		71,615	
이익잉여금(결손금)	(29,591)		(35,881)	
II. 비지배지분		-		-
자 본 총 계		194,128		188,520
부 채 와 자 본 총 계		723,300		830,139

31

2) 요약 연결손익계산서

제22기 : 2020년 1월 1일부터 2020년 12월 31일까지

제21기 : 2019년 1월 1일부터 2019년 12월 31일까지

(단위 : 백만원)

과 목	제 22 기		제 21 기	
	금 액		금 액	
I. 매출액		829,995		674,278
II. 매출원가		776,695		663,569
III. 매출총이익(손실)		53,300		10,709
판매비와관리비	33,279		32,547	
IV. 영업이익(손실)		20,021		(21,838)
금융수익	80,476		68,680	
금융비용	97,767		86,259	
기타영업외수익	6,984		330	
기타영업외비용	909		6,642	
지분법적용투자손익	(79)		(18)	
V. 법인세비용차감전순이익(손실)		8,725		(45,747)
법인세비용(수익)	2,677		(4,302)	
VI. 당기순이익(손실)		6,048		(41,445)
VII. 주당순이익(손실)(원)		184		(1,258)

※ 연결재무제표에 대한 자세한 사항은 금융감독원 전자공시시스템(<http://dart.fss.or.kr>)이나 당사 홈페이지 투자정보를 참조하시기 바랍니다.

연결재무상태표

제22기 : 2020년 12월 31일 현재
제21기 : 2019년 12월 31일 현재

(단위 : 억)

과 목	제 22 기		제 21 기	
	금 액		금 액	
자 산				
I. 유동자산		276,615,145,737		380,184,332,780
1. 현금및현금성자산	45,288,033,698		21,128,920,528	
2. 단기금융상품	12,150,137,843		20,316,129,965	
3. 단기대여금	195,649,190		255,158,401	
4. 매출채권및기타채권	29,829,503,475		77,168,132,324	
5. 계약자산	293,246,430		12,605,297	
6. 당기법인세자산	230,033,313		186,223,933	
7. 파생상품평가자산	21,348,282,037		4,126,031,811	
8. 확정계약평가자산	251,749,490		11,089,296,827	
9. 재고자산	155,494,971,448		230,728,305,253	
10. 기타유동자산	11,533,538,813		15,173,528,431	
II. 비유동자산		446,685,200,327		449,954,806,569
1. 장기금융상품	3,663,801,800		1,606,000,000	
2. 장기투자증권	112,769,500		1,112,887,907	
3. 종속기업및관계기업투자	2,528,162,464		2,586,763,641	
4. 장기대여금	318,926,027		344,276,623	
5. 장기기타채권	544,305,269		547,743,465	
6. 유형자산	364,780,667,203		422,386,139,807	
7. 사용권자산	12,359,062,109		2,065,838,751	
8. 투자부동산	45,487,305,000			
9. 무형자산	4,484,616,234		4,945,322,545	
10. 파생상품평가자산	1,891,925,123		196,791,795	
11. 확정계약평가자산	-		1,165,170,543	
12. 이연법인세자산	6,379,209,367		9,132,801,054	
13. 기타비유동자산	4,134,460,431		3,865,070,438	
자 산 총 계		723,300,346,064		830,139,139,349

단위: 천

과 목	제 22 기		제 21 기	
	금 액		금 액	
부 채				
I. 유동부채		497,613,858,100		620,724,987,162
1. 매입채무및기타채무	114,894,168,214		146,500,635,390	
2. 계약부채	1,749,832,646		2,456,488,802	
3. 단기차입금	127,914,553,530		80,674,964,931	
4. 유동화채무	20,319,768,382		43,352,423,584	
5. 유동성사채	-		84,501,855,057	
6. 유동성 전환사채	48,736,671,898		47,166,581,137	
7. 선수금	136,849,577,216		173,270,234,183	
8. 피상상품평가부채	-		10,314,593,670	
9. 확정계약평가부채	16,790,946,961		3,692,822,944	
10. 유동성충당부채	6,152,327,748		12,268,430,707	
11. 기타유동부채	24,206,011,505		16,525,956,757	
II. 비유동부채		31,558,638,702		20,893,864,040
1. 장기기타채무	13,150,027,436		2,808,094,811	
2. 순확정급여부채	7,300,392,496		8,735,449,954	
3. 확정계약평가부채	1,503,640,707		735,857,235	
4. 충당부채	5,568,457,085		4,914,643,595	
5. 기타비유동부채	4,036,120,978		3,699,818,445	
부 채 총 계		529,172,496,802		641,618,851,202
자 본				
I. 지배회사 소유주지분		194,127,849,262		188,520,288,147
1. 자본금	32,947,142,000		32,947,142,000	
2. 자본잉여금	174,628,267,422		174,628,267,422	
3. 기타자본항목	(54,788,960,036)		(54,788,960,036)	
4. 기타포괄손익누계액	70,932,657,943		71,614,610,924	
5. 이익잉여금(결손금)	(29,591,258,067)		(35,880,772,163)	
II. 비지배지분		-		-
자 본 총 계		194,127,849,262		188,520,288,147
부 채 와 자 본 총 계		723,300,346,064		830,139,139,349

연결손익계산서

제22기 : 2020년 1월 1일부터 2020년 12월 31일까지
 제21기 : 2019년 1월 1일부터 2019년 12월 31일까지

단위 : 원

과 목	제 22 기		제 21 기	
	금 액		금 액	
I. 매출액		829,994,723,288		674,278,133,124
II. 매출원가		776,694,904,387		663,569,005,391
III. 판매비와관리비		33,279,279,444		32,546,938,708
IV. 영업이익(손실)		20,020,539,457		(21,837,810,975)
금융수익	80,475,651,028		68,679,583,941	
금융비용	97,766,728,394		86,258,672,560	
기타영업외수익	6,983,817,783		330,050,530	
기타영업외비용	909,111,060		6,642,141,134	
지분법적용투자손익	(79,465,090)		(17,517,980)	
V. 법인세비용차감전계속사업이익(손실)		8,724,703,704		(45,746,508,178)
법인세비용(수익)	2,676,538,384		(4,302,150,275)	
VI. 당기연결순이익(손실)		6,048,165,320		(41,444,357,903)
지배기업 소유주지분	6,048,165,320		(41,444,357,903)	
비지배지분	-		-	
VII. 지배기업 소유주지분에 대한 주당이익(손실)				
기본주당순이익(손실)		184		(1,258)
희석주당순이익(손실)		184		(1,258)

No.1 Engine in the World

Premium Engines

명품엔진 개발로 디젤엔진의 새로운 패러다임을 개척하고 있습니다.

Premium Power

세상을 누비는 HSD엔진의 생생한 파워!

Premium Innovation

세상을 이끄는 힘
그것은 끊임없는 혁신에 있습니다.





Global Network

본사 / 공장
61561 경상남도 창원시 성산구 공단로 67(신촌동)

거제사무소
63302 경상남도 거제시 거제대로 3370, 대우조선해양
63261 경상남도 거제시 정평3로 80, 삼성중공업

유럽지점
Heidenkampweg 100, 8 O.G 20097 Hamburg, Germany

그리스지점
Andreas Lazaraki 75, T.K. 166 74, Glyfada, Greece

싱가폴지점
7B, Shenton Way, #16-04, Singapore 079210

상해지점
Room C, 23F Hua Du Mansion, #828 Zhang Yang Road, Pudong, Shanghai, China

황송선거(대련)유한공사(HSDM)
No.31, Haiqing Road, Development Area, Dalian, P.R. China

HSD engine

본사 및 창원공장

51561 경상남도 창원시 성산구 공단로 67(신촌동)
(경상남도 창원시 성산구 신촌동 69-3)

www.hsdengine.com