

Investor Relations

2024년 1분기 경영실적



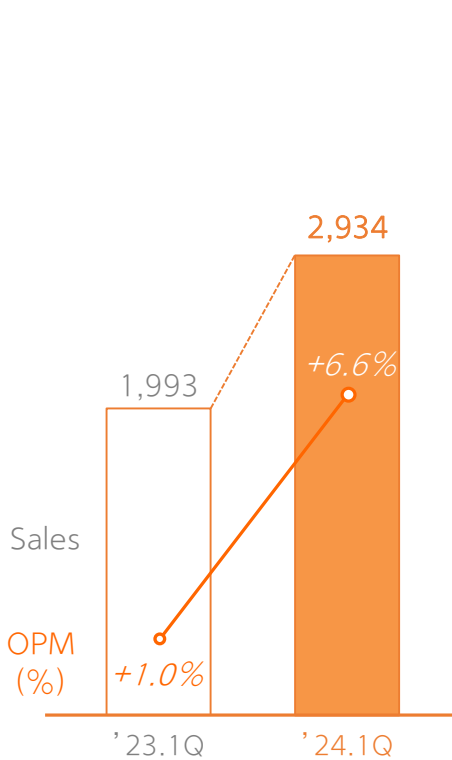
2024.4.23

상기 내용은 잠정 영업실적으로 외부감사인의 회계감사가 완료되지 않은 상태에서
투자자들의 편의를 위해 제공되는 자료로서 내용 중 일부는 회계감사 과정에서 변경될 수 있습니다.

(억원, %)

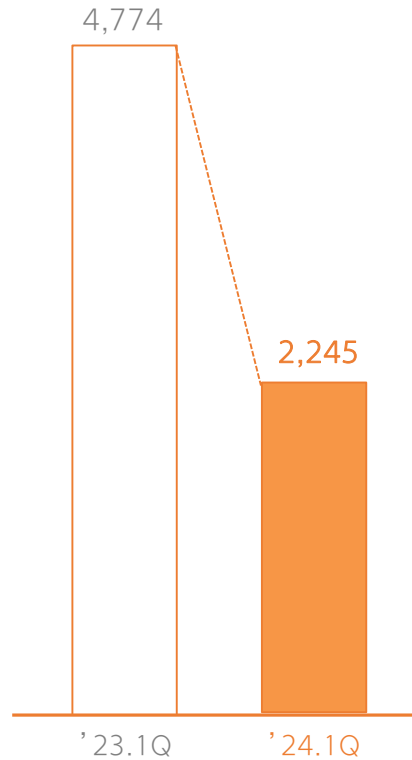
매출액

수익성 있는 PJT 출하량 증가로 인한 매출증가 / 영업이익 흑자확대



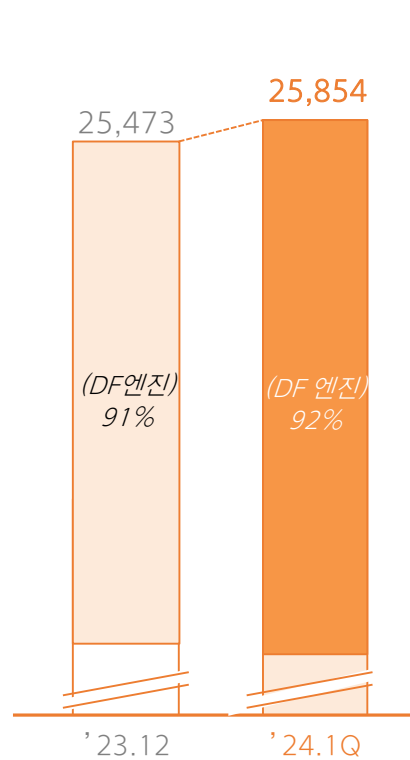
신규수주

전년 동기대비 LNG선 수주는 감소하였으나 Tanker선 중심으로 1분기 2,245억원 수주




수주잔고

신규수주 및 환율상승으로 인한 수주잔고 증가 (선박엔진 中 DF엔진 비중 92%)



순차입금

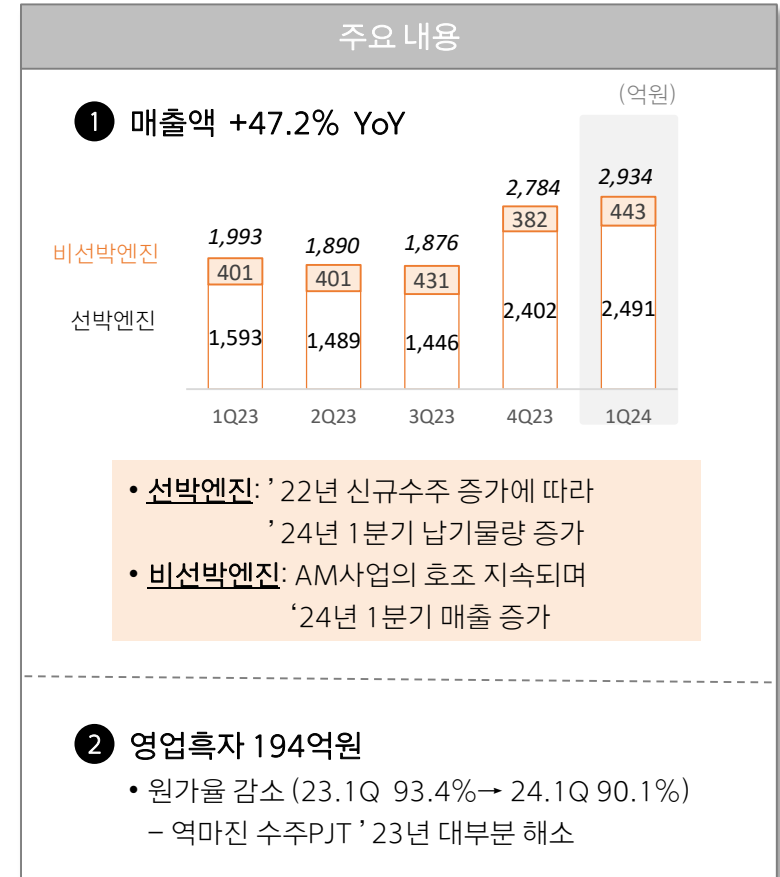
총차입금 2,109억원, 현금 2,253억원



- ✓ 매출 2,934억원
- ✓ 영업이익 194억: 매출 증가 및 원가율 감소로 영업이익 흑자확대

(억원)

구분	'24.1Q	'23.1Q	YoY	'23.4Q	QoQ
매출액	2,934	1,993	+47.2%	2,784	+5.4%
원가율(%)	(90.1%)	(93.4%)	(-3.4%p)	(96.8%)	(-6.7%p)
매출총이익	292	131		90	
판매비와관리비	97	90		89	
영업이익	194	41	흑자확대	1	흑자확대
영업이익률(%)	(+6.6%)	(+2.0%)	(+4.6%p)	(+0.03%)	(+6.6%p)
이자 손익	-23	-23		-28	
외환관련 손익	24	0.4		-18	
기타 손익	-10	54		-12	
세전이익	186	72	흑자확대	-56	흑자전환
Tax	38	16		-15	
순이익	149	57	흑자확대	-41	흑자전환

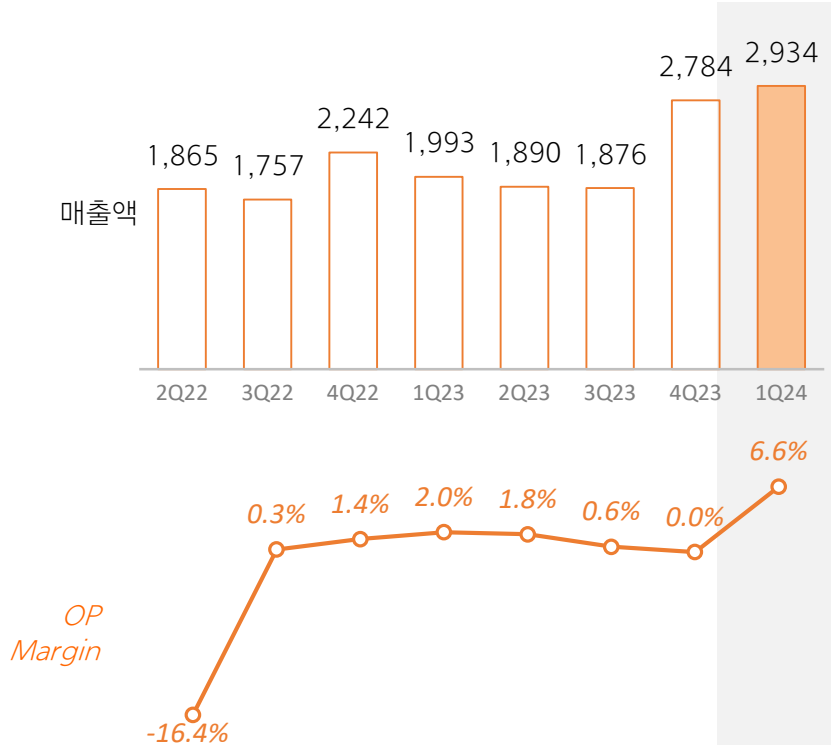


✓ '24년 1분기 매출 : 2,934억

✓ 저가수주 물량 해소 및 '22년 수주분 매출 반영으로 '24년 1분기 매출액 및 영업이익 개선

분기별 매출 & 영업이익

(억원)



매출 Breakdown

(억원)

선박엔진
(+56.4% YOY)

• 국내 및 중국, 기타 向 납품 증가로 엔진 매출 증가

구분	'23.1Q	'24.1Q	+/-
삼성&한화	845	1,668	823
중국	584	775	191
기타	164	48	-115
소계	1,593	2,491	898

비선박엔진
(+10.5% YOY)

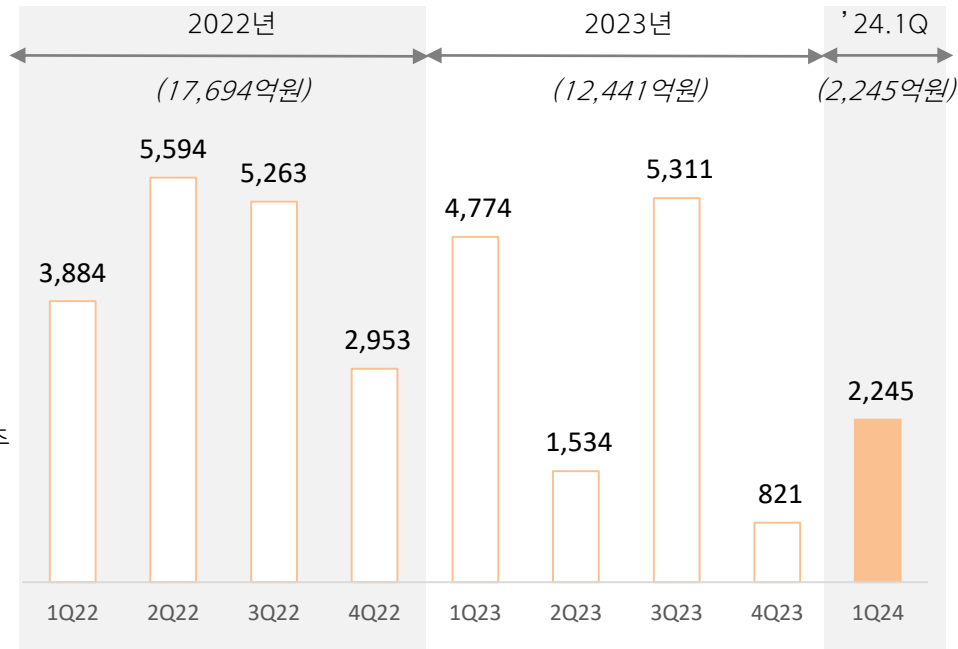
• 고마진 AM사업 매출 증가

구분	'23.1Q	'24.1Q	+/-
SCR 등	154	102	-52
AM	246	340	94
소계	401	443	42

- ✓ 1분기 신규수주 2,245억원
- ✓ 24년 1분기 DF엔진*의 수주 비중이 83%이며 상선에서 DF엔진을 채택하는 비중 40%

분기별 신규수주

(억원)

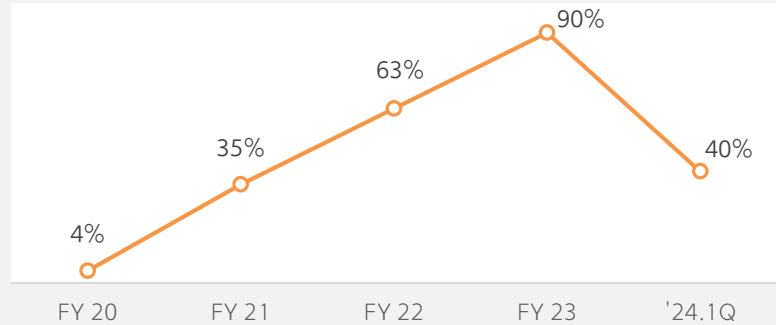


DF엔진 비중

(억원)

구분	FY 20	FY 21	FY 22	FY 23	'24.1Q
디젤엔진	3,774	3,942	2,660	545	363
DF엔진	862	4,740	13,409	9,847	1,823
(DF엔진 비중)	(19%)	(55%)	(83%)	(95%)	(83%)
선박엔진	4,637	8,682	16,069	10,392	2,186

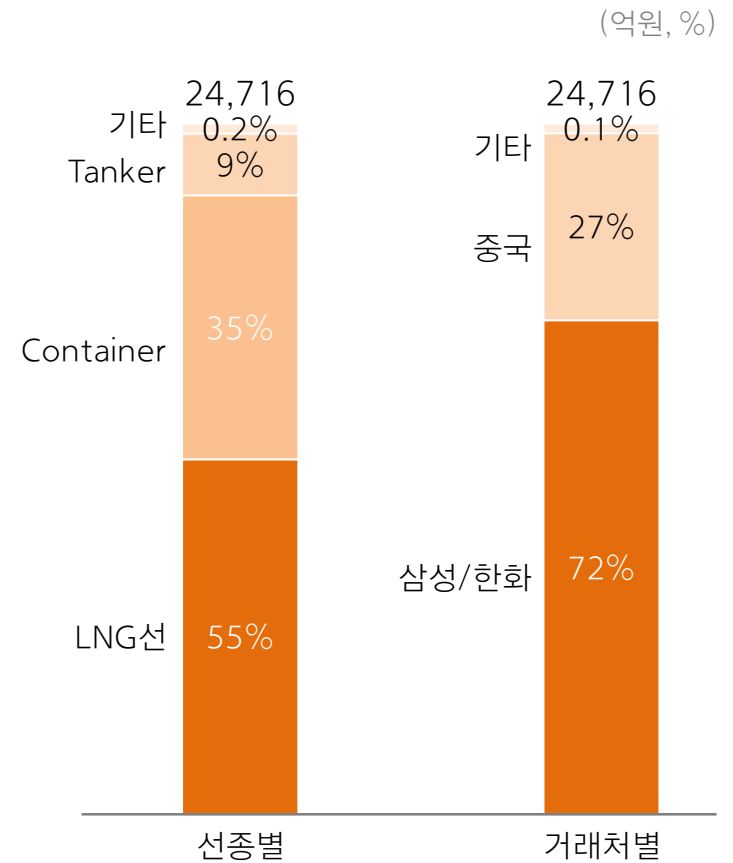
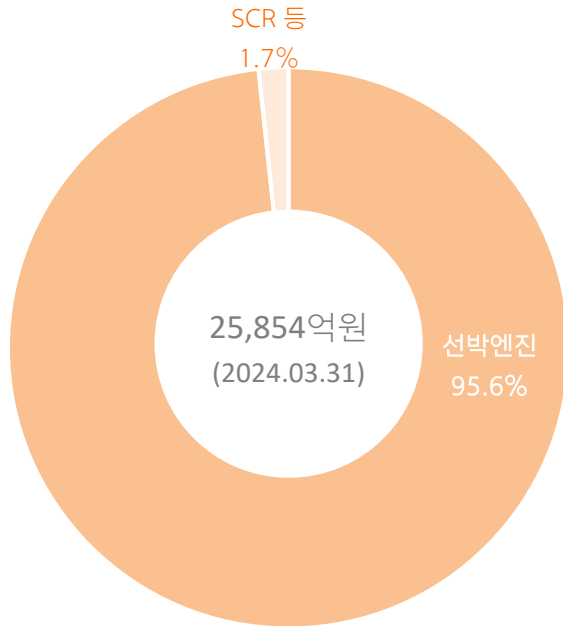
상선에서의 DF엔진 비중(%)



* DF엔진: Dual-Fuel Engine (이중연료엔진)

✓ 수주잔고는 25,854억 원이며, 선박엔진이 96% 비중 차지

수주잔고 Breakdown



✓ 순차입금 -144억원, 부채비율 280%

(억원)

구분	'23.12	'24.1Q	증감
유동자산	6,557	7,504	947
비유동자산	4,812	4,998	186
자산총계	11,369	12,502	1,133
유동부채	6,036	6,132	96
<i>선수금</i>	<i>1,897</i>	<i>1,969</i>	<i>72</i>
비유동부채	3,091	3,082	-9
<i>장기선수금</i>	<i>2,272</i>	<i>2,049</i>	<i>-223</i>
부채총계	9,127	9,214	87
자본금	715	834	119
자본잉여금	2,735	3,510	776
이익잉여금	-1,513	-1,364	149
기타포괄손익누계액	304	307	3
자본총계	2,241	3,288	1,047
순차입금	873	-144	-1,017
부채비율	407%	280%	-127%p

차입금 현황

(억원)

구분	'23.12	'24.03
은행(일반, 시설대 등)	1,727	1,705
사채	387	404
총차입금	2,114	2,109
현금	1,240	2,253
순차입금	873	-144